ТЕРРИТОРИАЛЬНЫЙ ОРГАН ФЕДЕРАЛЬНОЙ СЛУЖБЫ ГОСУДАРСТВЕННОЙ СТАТИСТИКИ ПО САМАРСКОЙ ОБЛАСТИ

Итоги Всероссийской переписи населения – 2020 по Самарской области

Том 1. Численность и размещение населения

ФЕДЕРАЛЬНАЯ СЛУЖБА
ГОСУДАРСТВЕННОЙ СТАТИСТИКИ

Итоги Всероссийской переписи населения – 2020

Том 1. Численность и размещение населения

Самарастат

01 Распределение численности населения Самарской области по муниципальным образованиям

02 Численность населения Самарской области

03 Численность населения в городских округах Самарской области

04 Распределение численности населения по внутригородским районам г.о. Самара и г.о. Тольятти

05 Численность населения в муниципальных районах Самарской области

06 Распределение численности населения Самарской области по проживанию в городской и сельской местности

07 Распределение численности населения Самарской области по полу

РАСПРЕДЕЛЕНИЕ ЧИСЛЕННОСТИ НАСЕЛЕНИЯ САМАРСКОЙ ОБЛАСТИ ПО МУНИЦИПАЛЬНЫМ ОБРАЗОВАНИЯМ

1 – Самара……1 173 393
2 – Тольятти……684 709
3 – Сызрань……166 498
4 – Новокуйбышевск...100 414
5 – Чапаевск……70 236
6 – Кинель……58 153
7 – Жигулевск……54 230
8 – Отрадный……46 984
9 – Похвистнево……28 378
10 – Октябрьск……20 703

- до 15 тыс.чел.
- от 15 до 30 тыс.чел.
- от 30 до 40 тыс.чел.
- от 40 до 50 тыс.чел.
- от 50 до 150 тыс.чел.
- свыше 150 тыс.чел.

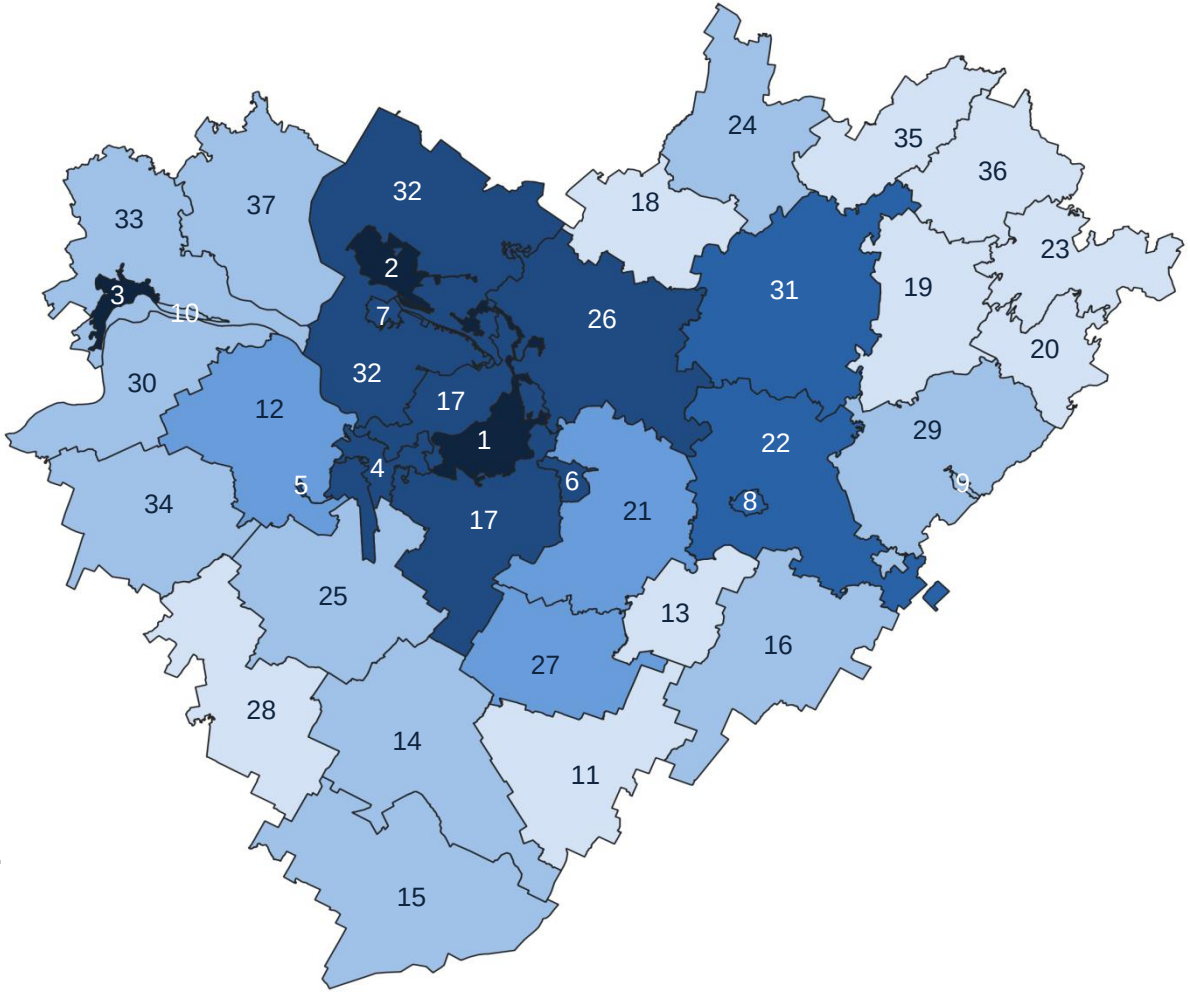

11 – Алексеевский……10 851
12 – Безенчукский……37 479
13 – Богатовский ……13 244
14 – Большеглушицкий……18 260
15 – Большечерниговский……17 692
16 – Борский……22 886
17 – Волжский……122 928
18 – Елховский……9 487
19 – Исаклинский……12 702
20 – Камышлинский……10 700
21 – Кинельский……30 976
22 – Кинель-Черкасский…… 42 199
23 – Клявлинский……14 543
24 – Кошкинский……21 413
25 – Красноармейский……16 405
26 – Красноярский ……56 926
27 – Нефтегорский ……32 372
28 – Пестравский ……14 881
29 – Похвистневский……26 558
30 – Приволжский……22 045
31 – Сергиевский……44 799
32 – Ставропольский……81 937
33 – Сызранский……24 240
34 – Хворостянский ……16 055
35 – Челно-Вершинский ……14 963
36 – Шенталинский……12 949
37 – Шигонский ……19 737

ЧИСЛЕННОСТЬ НАСЕЛЕНИЯ САМАРСКОЙ ОБЛАСТИ

ВСЕГО – 3 172 925 человек

Мужчины – 1 455 755 человек

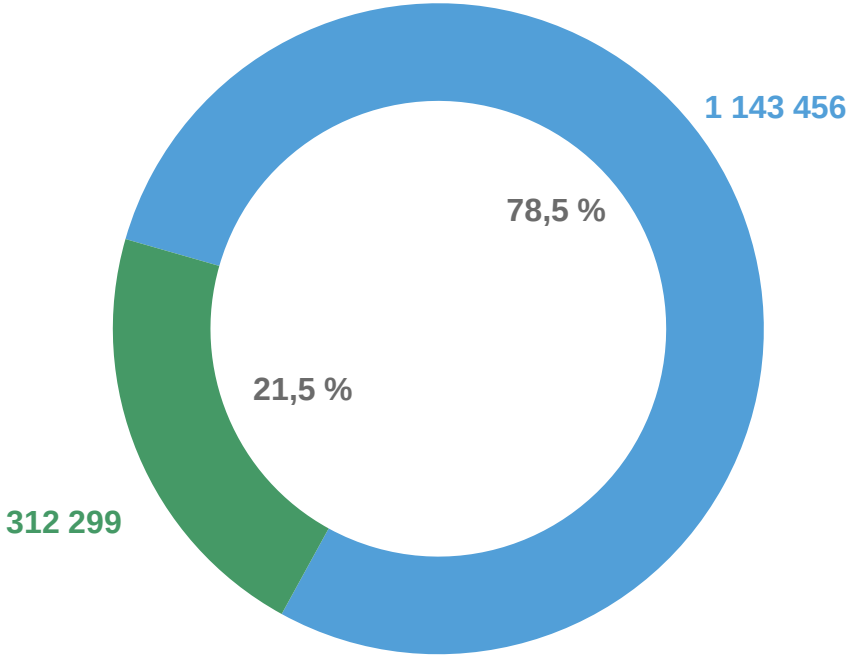

Женщины – 1 717 170 человек

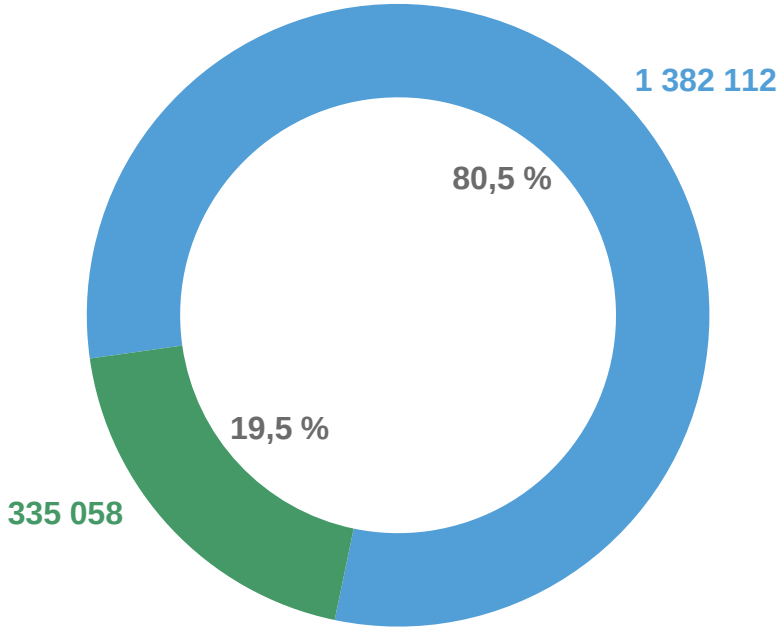

Городское население

Сельское население

ЧИСЛЕННОСТЬ НАСЕЛЕНИЯ В ГОРОДСКИХ ОКРУГАХ САМАРСКОЙ ОБЛАСТИ

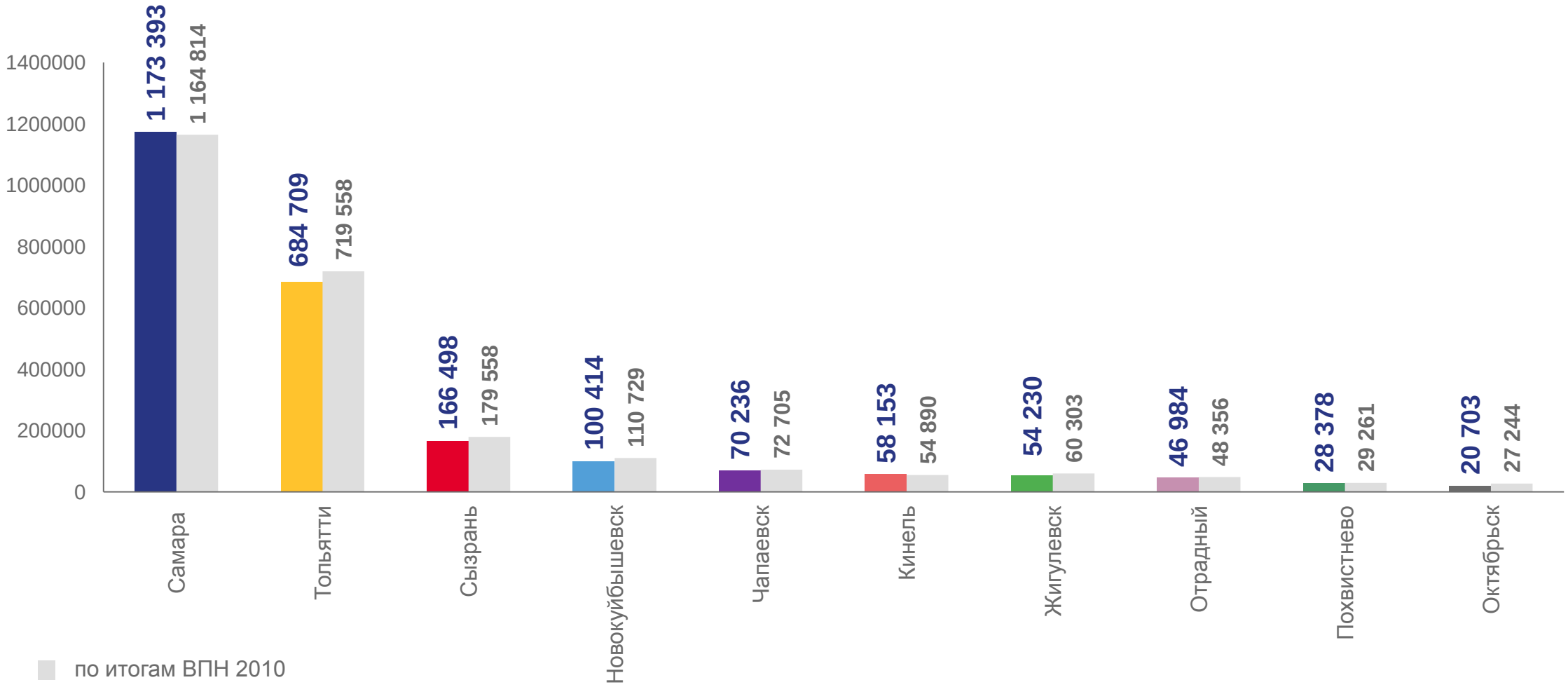

РАСПРЕДЕЛЕНИЕ ЧИСЛЕННОСТИ НАСЕЛЕНИЯ ПО ВНУТРИГОРОДСКИМ РАЙОНАМ Г.О. САМАРА И Г.О. ТОЛЬЯТТИ

г.о. Самара - 1 173 393 человека

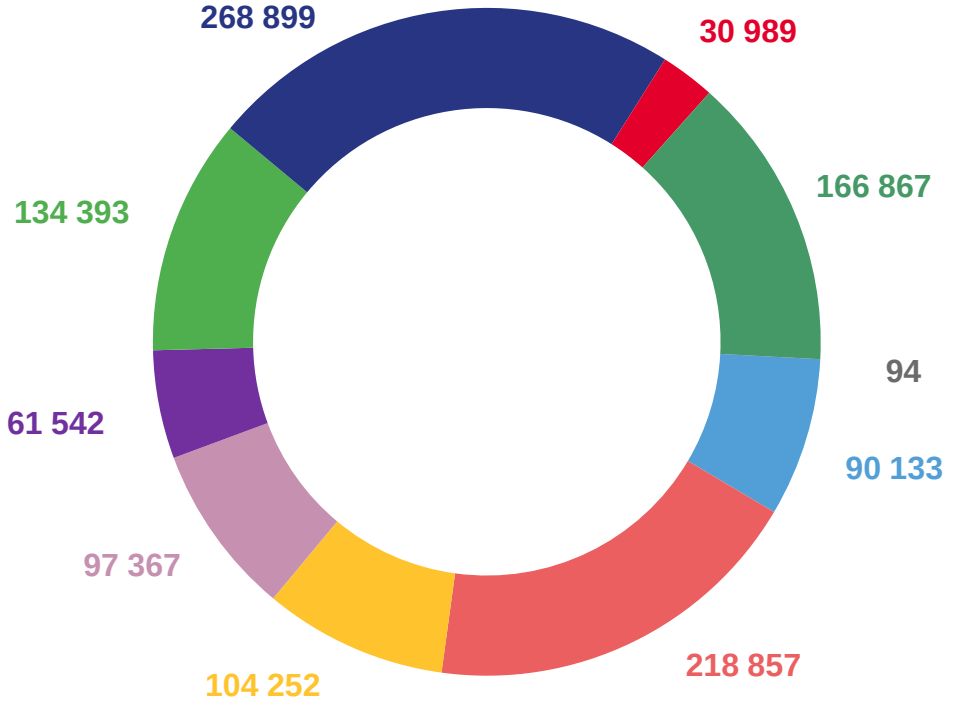

- Железнодорожный
- Кировский
- Красноглинский
- Куйбышевский
- Ленинский
- Октябрьский
- Промышленный
- Самарский
- Советский
- сельское население

г.о. Тольятти – 684 709 человек

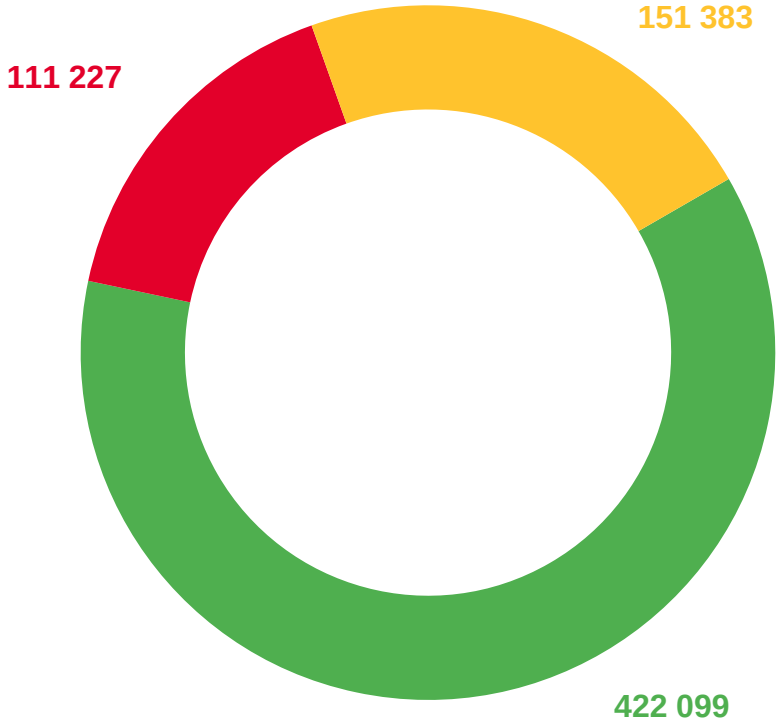

- Автозаводский
- Комсомольский
- Центральный

ЧИСЛЕННОСТЬ НАСЕЛЕНИЯ В МУНИЦИПАЛЬНЫХ РАЙОНАХ САМАРСКОЙ ОБЛАСТИ

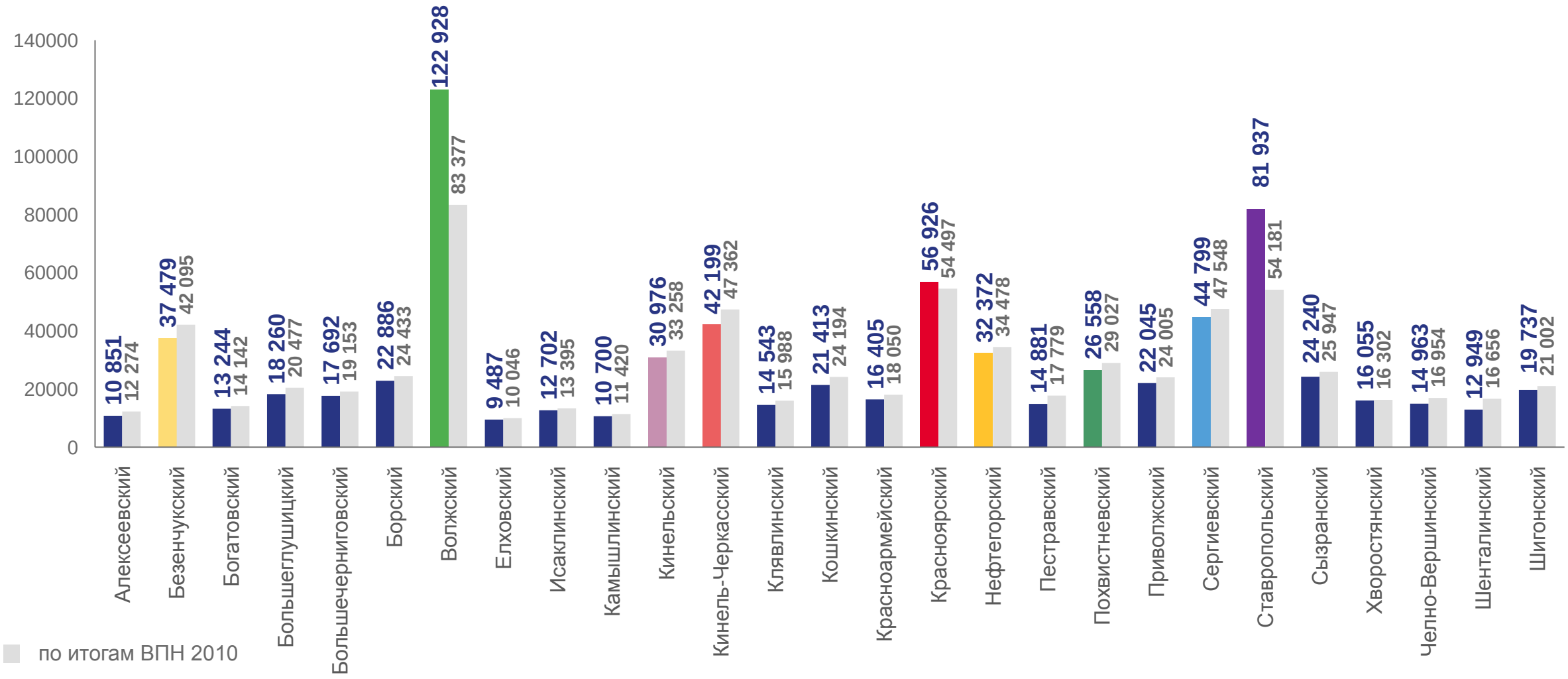

РАСПРЕДЕЛЕНИЕ ЧИСЛЕННОСТИ НАСЕЛЕНИЯ САМАРСКОЙ ОБЛАСТИ ПО ПРОЖИВАНИЮ В ГОРОДСКОЙ И СЕЛЬСКОЙ МЕСТНОСТИ

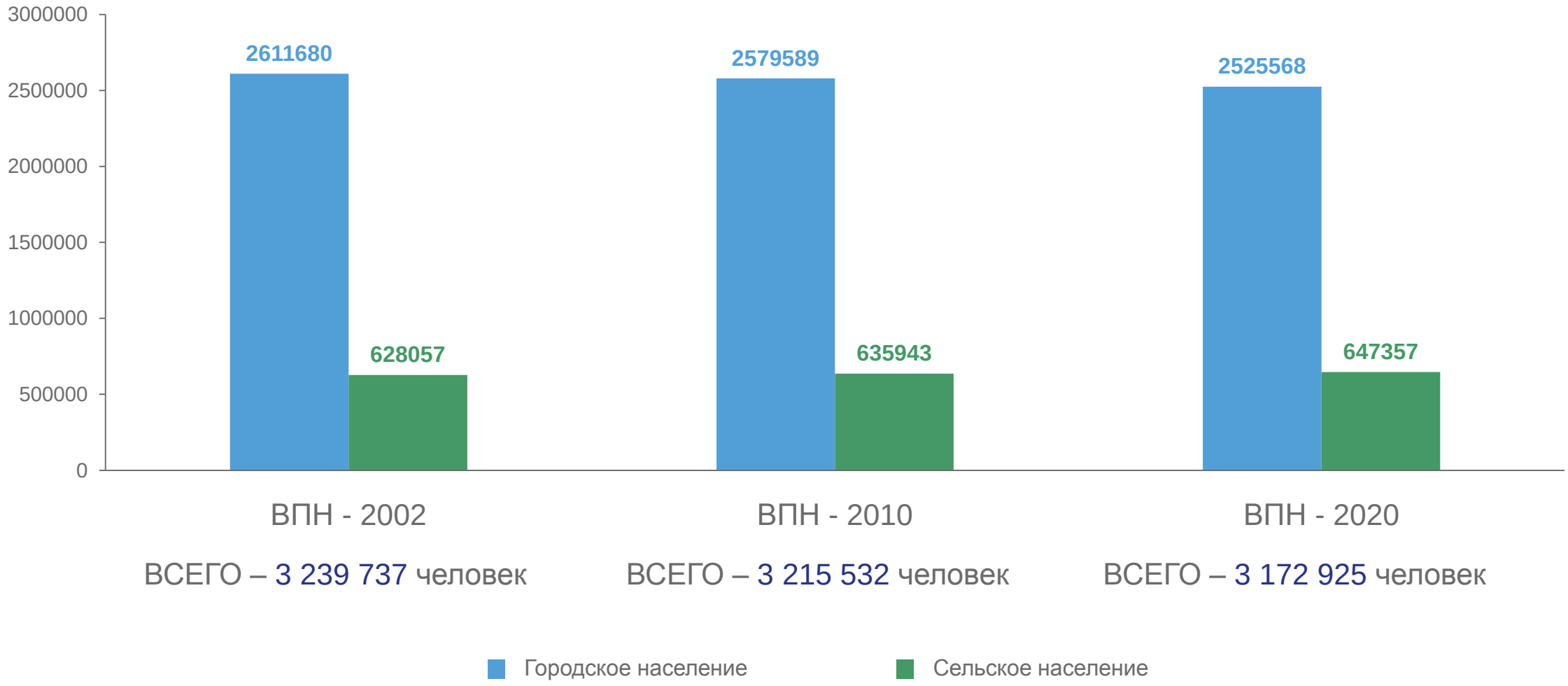
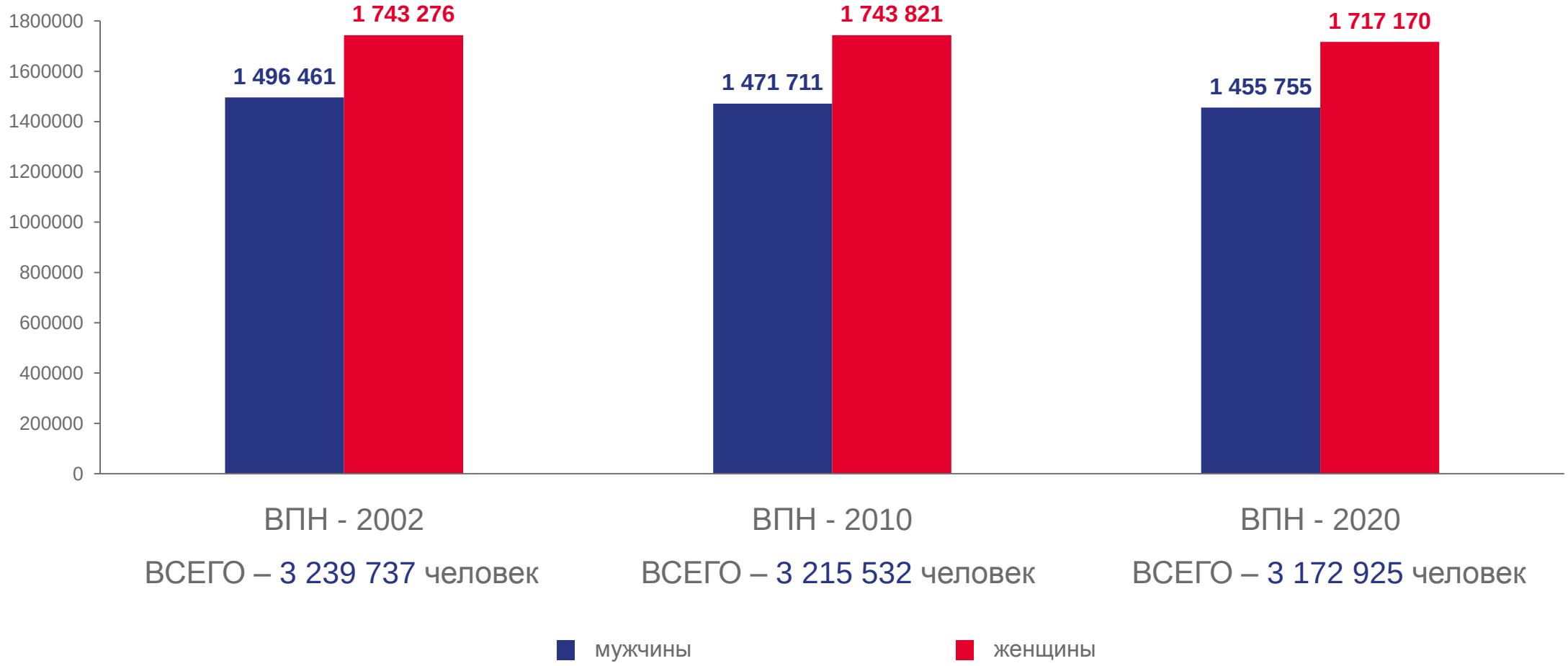
РАСПРЕДЕЛЕНИЕ ЧИСЛЕННОСТИ НАСЕЛЕНИЯ САМАРСКОЙ ОБЛАСТИ ПО ПОЛУ